

# Hauptversammlung 2008

**Herzlich Willkommen zur  
Ordentlichen Hauptversammlung der  
CENIT AG Systemhaus  
30. Mai 2008  
Filderhalle Leinfelden-Echterdingen**

[www.cenit.de](http://www.cenit.de)  
[www.cenit-group.com](http://www.cenit-group.com)

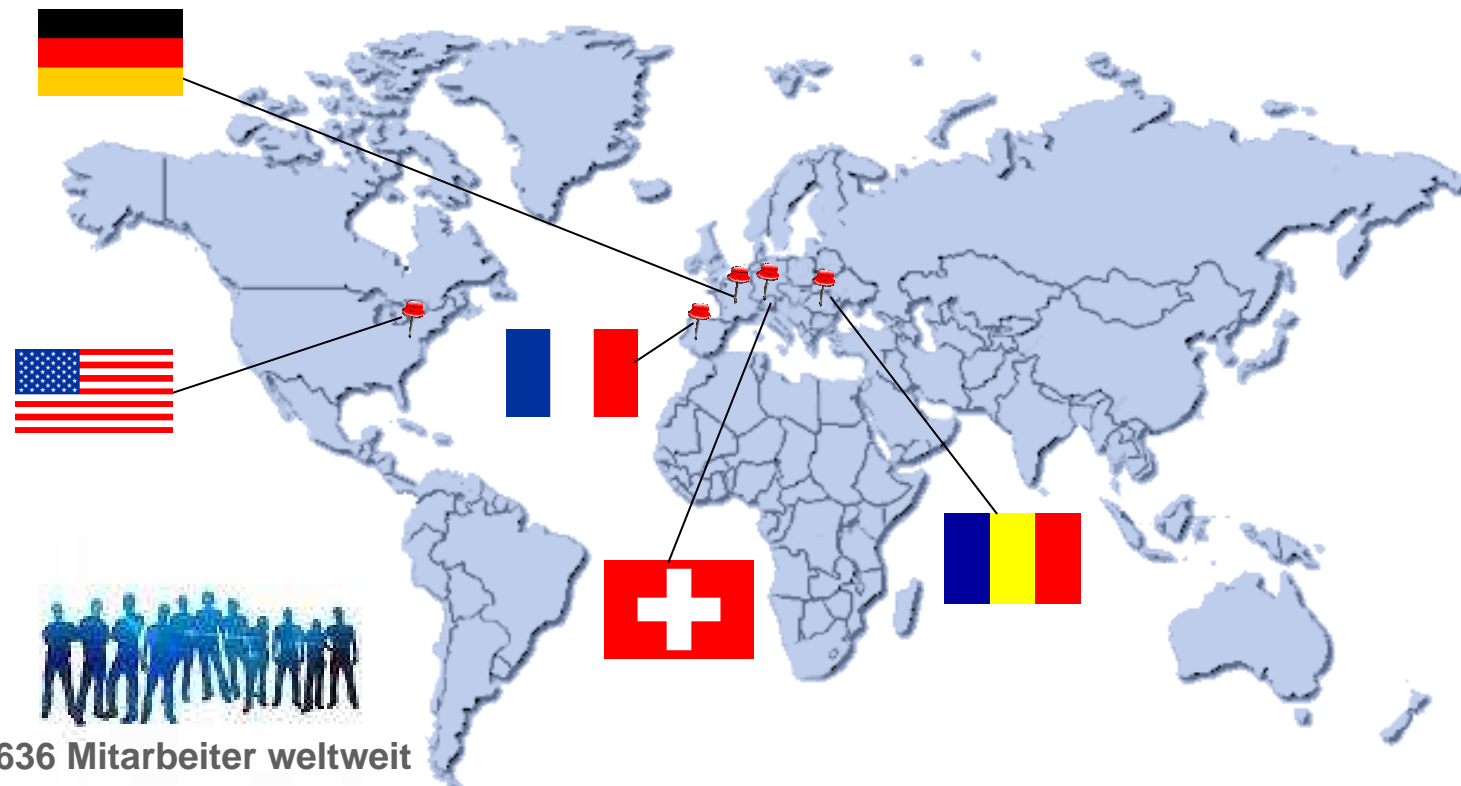
**cenit**

# *Inhalt*

- **Christian Pusch**
  - **Mitarbeiterentwicklung**
  - **Internationalisierung**
    - Finanzkennzahlen 2007
    - Finanzkennzahlen 1. Quartal 2008
    - Aktie
- **Kurt Bengel**
  - Highlights
  - Ausblick und Strategie

# CENIT Konzern

Stuttgart - Berlin - Düsseldorf - Frankfurt - Hamburg - Hannover - Oelsnitz - Saarbrücken



# CENIT Mitarbeiterentwicklung

	31.12.2007	31.12.2006	Veränderung	in %
Deutschland	586	552	34	+6%
USA	25	17	8	+47%
Schweiz	5	7	-2	-29%
Frankreich	1	0	1	
Rumänien	19	0	19	
<b>CENIT Group</b>	<b>636</b>	<b>576</b>	<b>60</b>	<b>+10%</b>



54 in Ausbildung	
25 BA-Studenten	29 Auszubildende
1 in 2007 übernommen	3 in 2007 übernommen



# *Inhalt*

## ▪ *Christian Pusch*

- Mitarbeiterentwicklung
- Internationalisierung
- *Finanzkennzahlen 2007*
- Finanzkennzahlen 1. Quartal 2008
- Aktie

## ▪ **Kurt Bengel**

- Highlights
- Ausblick und Strategie

# Aufgliederung der Umsatzerlöse

Mio €	31.12.2007	31.12.2006	Änderung in %
PLM Umsatz	48,55	53,88	-10%
EIM Umsatz	28,51	28,48	0%
CENIT Software	9,18	11,24	-18%
Fremd Software	12,60	9,36	35%
Beratung/Services	46,60	46,79	0%
Hardware	8,68	14,98	-42%

# CENIT Konzern: Gewinn & Verlust

Mio. €	31.12.2007	31.12.2006	Änderung in %
<b>Umsatz</b>	<b>77,06</b>	<b>82,36</b>	<b>-6%</b>
<b>Rohertrag</b>	<b>58,44</b>	<b>58,99</b>	<b>-1%</b>
Gesamtkosten ohne Afa	48,99	47,85	2%
<b>EBITDA</b>	<b>9,45</b>	<b>11,14</b>	<b>-15%</b>
Afa	1,09	0,96	14%
<b>EBIT</b>	<b>8,36</b>	<b>10,18</b>	<b>-18%</b>
Finanzergebnis	0,60	-0,15	500%
<b>EBT</b>	<b>8,96</b>	<b>10,03</b>	<b>-11%</b>
Steuern	-2,85	-1,63	75%
<b>Konzernergebnis</b>	<b>6,11</b>	<b>8,40</b>	<b>-27%</b>
<b>EPS in € *</b>	<b>0,73</b>	<b>1,00</b>	<b>-27%</b>
* 8.367.758 Aktien			

# Tochtergesellschaften: Gewinn & Verlust



## CENIT North America

in Mio. €	2007	2006
Umsatz	5,9	4,6
EBIT	0,5	0,4




## CENIT (Schweiz) AG

in Mio. €	2007	2006
Umsatz	3,9	2,8
EBIT	2,2	1,1



## CENIT SRL Rumänien

in Mio. €	2007	2006
Umsatz	0,4	0,03
EBIT	0,06	0,01



## CENIT SARL France

in Mio. €	2007	2006
Umsatz	0,06	0
EBIT	0	0



# CENIT Konzern: Bilanzstruktur

<b>Aktiva</b>	<b>31.12.2007 TEUR</b>	<b>31.12.2006 TEUR</b>	<b>Änderung in %</b>
Anlagevermögen	2.696	2.313	17%
Latente Steuern	-	-	
Vorräte	607	668	-9%
Kurzfristige Forderungen	13.715	16.242	-16%
Flüssige Mittel	18.314	18.658	-2%
Übrige Aktiva	1.278	1.329	-4%
	<b>36.610</b>	<b>39.210</b>	<b>-7%</b>
<b>Passiva</b>			
Eigenkapital	26.177	24.304	8%
Langfristige Verbindlichkeiten	256	231	11%
Kurzfristige Verbindlichkeiten	10.177	14.675	-31%
	<b>36.610</b>	<b>39.210</b>	<b>-7%</b>
<b>Eigenkapitalquote</b>	<b>72%</b>	<b>62%</b>	<b>16%</b>

# CENIT Konzern: Kapitalflussrechnung

Eckzahlen in TEUR	31.12.2007	31.12.2006
<b>Ergebnis vor Steuern</b>	<b>8.968</b>	<b>10.034</b>
Abschreibung	1.086	956
Sonstige cashunwirksame Posten	-146	-657
<b>Operativer Cashflow</b>	<b>9.908</b>	<b>10.333</b>
Änderung net working capital	-4.521	-7.677
<b>Cashflow aus laufender Geschäftstätigkeit</b>	<b>5.387</b>	<b>2.656</b>
Für Investitionen eingesetztes Nettozahlungsmittel	177	938
<b>Free Cashflow</b>	<b>5.564</b>	<b>3.594</b>

# *Inhalt*

## ▪ *Christian Pusch*

- Mitarbeiterentwicklung
- Internationalisierung
- Finanzkennzahlen 2007
- *Finanzkennzahlen 1. Quartal 2008*
- Aktie

## ▪ **Kurt Bengel**

- Highlights
- Ausblick und Strategie

# Aufgliederung der Umsatzerlöse

Mio €	31.03.2008	31.03.2007	Änderung in %
<b>PLM</b>	<b>10,60</b>	<b>12,10</b>	<b>-12%</b>
<b>EIM</b>	<b>5,20</b>	<b>5,50</b>	<b>-5%</b>
<b>CENIT Software</b>	<b>2,30</b>	<b>3,32</b>	<b>-30%</b>
<b>Fremd Software</b>	<b>1,93</b>	<b>1,59</b>	<b>21%</b>
<b>Beratung/Services</b>	<b>10,73</b>	<b>11,00</b>	<b>-2%</b>
<b>Hardware</b>	<b>0,86</b>	<b>1,70</b>	<b>-49%</b>

# CENIT Konzern: Gewinn & Verlust

Mio. €	31.03.2008	31.03.2007	Änderung in %
<b>Umsatz</b>	<b>15,82</b>	<b>17,61</b>	<b>-10%</b>
<b>Rohhertrag</b>	<b>13,79</b>	<b>15,64</b>	<b>-12%</b>
Gesamtkosten ohne Afa	13,19	12,35	7%
<b>EBITDA</b>	<b>0,60</b>	<b>3,29</b>	<b>-82%</b>
Afa	0,27	0,26	4%
<b>EBIT</b>	<b>0,33</b>	<b>3,03</b>	<b>-89%</b>
Finanzergebnis	0,21	0,12	75%
<b>EBT</b>	<b>0,54</b>	<b>3,15</b>	<b>-83%</b>
Steuern	-0,08	-1,15	-93%
<b>Konzernergebnis</b>	<b>0,46</b>	<b>2,00</b>	<b>-77%</b>
<b>EPS in € *</b>	<b>0,05</b>	<b>0,24</b>	<b>-79%</b>
* 8.367.758 Aktien			

# Tochtergesellschaften: Gewinn & Verlust



## CENIT North America

in Mio. €	03/2008	03/2007
Umsatz	1,1	1,1
EBIT	-0,03	0,009




## CENIT (Schweiz) AG

in Mio. €	03/2008	03/2007
Umsatz	1,0	1,0
EBIT	0,5	0,6



## CENIT SRL Rumänien

in Mio. €	03/2008	2007
Umsatz	0,2	0
EBIT	0,08	0



## CENIT SARL France

in Mio. €	03/2008	03/2007
Umsatz	0,07	0
EBIT	0,02	0

# CENIT Konzern: Bilanzstruktur

<b>Aktiva</b>	<b>31.03.2008 TEUR</b>	<b>31.12.2007 TEUR</b>	<b>Änderung in %</b>
Anlagevermögen	4.618	2.696	71%
Latente Steuern	-	-	
Vorräte	2.833	607	367%
Kurzfristige Forderungen	14.401	13.715	5%
Flüssige Mittel	16.004	18.315	-13%
Übrige Aktiva	2.343	1.277	83%
	<b>40.199</b>	<b>36.610</b>	<b>10%</b>
<b>Passiva</b>			
Eigenkapital	26.649	26.177	2%
Langfristige Verbindlichkeiten	580	256	127%
Kurzfristige Verbindlichkeiten	12.970	10.177	27%
	<b>40.199</b>	<b>36.610</b>	<b>10%</b>
<b>Eigenkapitalquote</b>	<b>66%</b>	<b>72%</b>	<b>-8%</b>

# CENIT Konzern: Kapitalflussrechnung

Eckzahlen in TEUR	31.03.2008	31.03.2007
<b>Ergebnis vor Steuern</b>	<b>535</b>	<b>3.145</b>
Abschreibung	272	260
Sonstige cashunwirksame Posten	-148	-51
<b>Operativer Cashflow</b>	<b>659</b>	<b>3.354</b>
Änderung net working capital	-792	-944
<b>Cashflow aus laufender Geschäftstätigkeit</b>	<b>-133</b>	<b>2.410</b>
Für Investitionen eingesetztes Nettozahlungsmittel	-3.754	-4.490
<b>Free Cashflow</b>	<b>-3.887</b>	<b>-2.080</b>



# *Inhalt*

## ▪ *Christian Pusch*

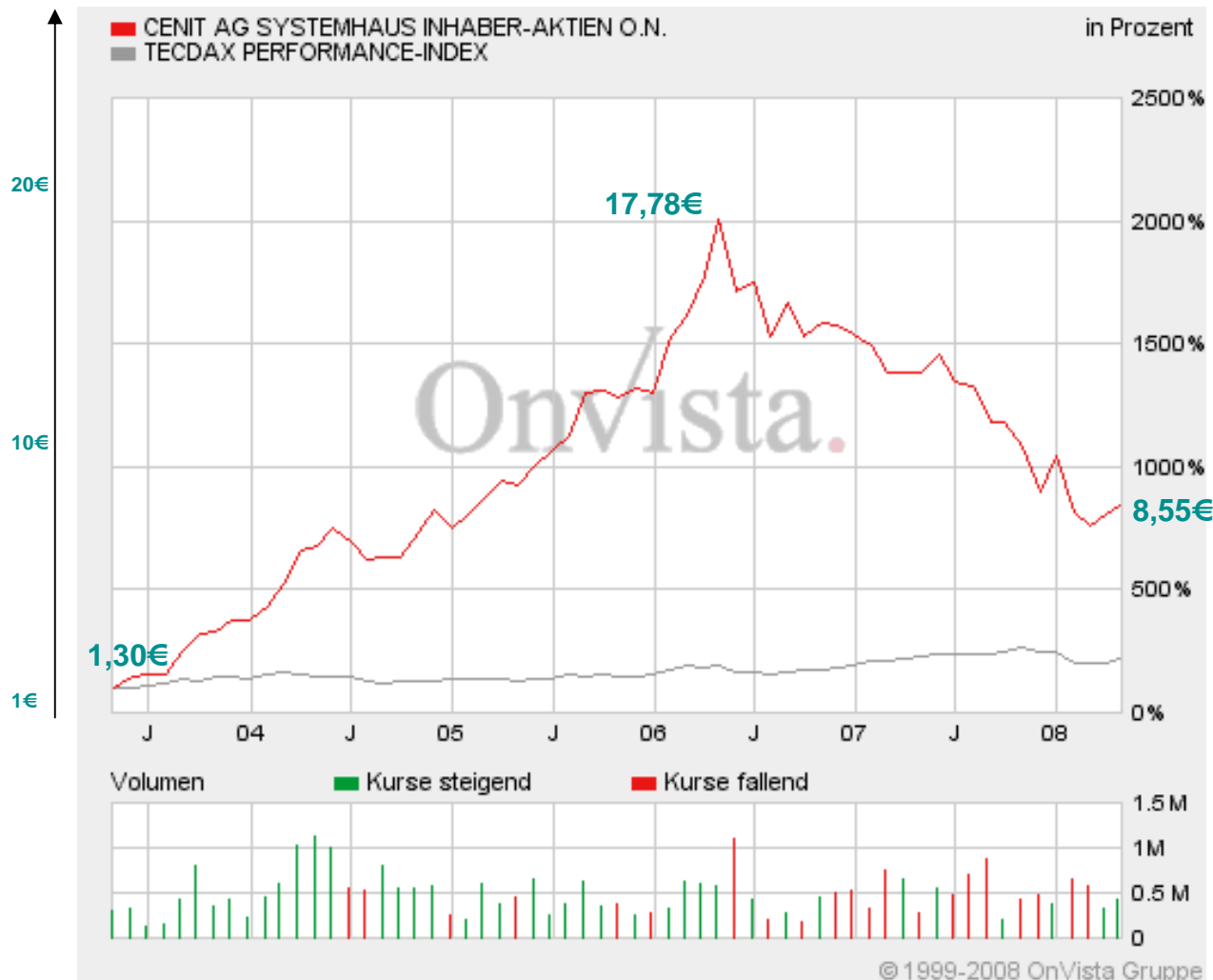
- Mitarbeiterentwicklung
- Internationalisierung
- Finanzkennzahlen 2007
- Finanzkennzahlen 1. Quartal 2008

### ➤ *Aktie*

## ▪ **Kurt Bengel**

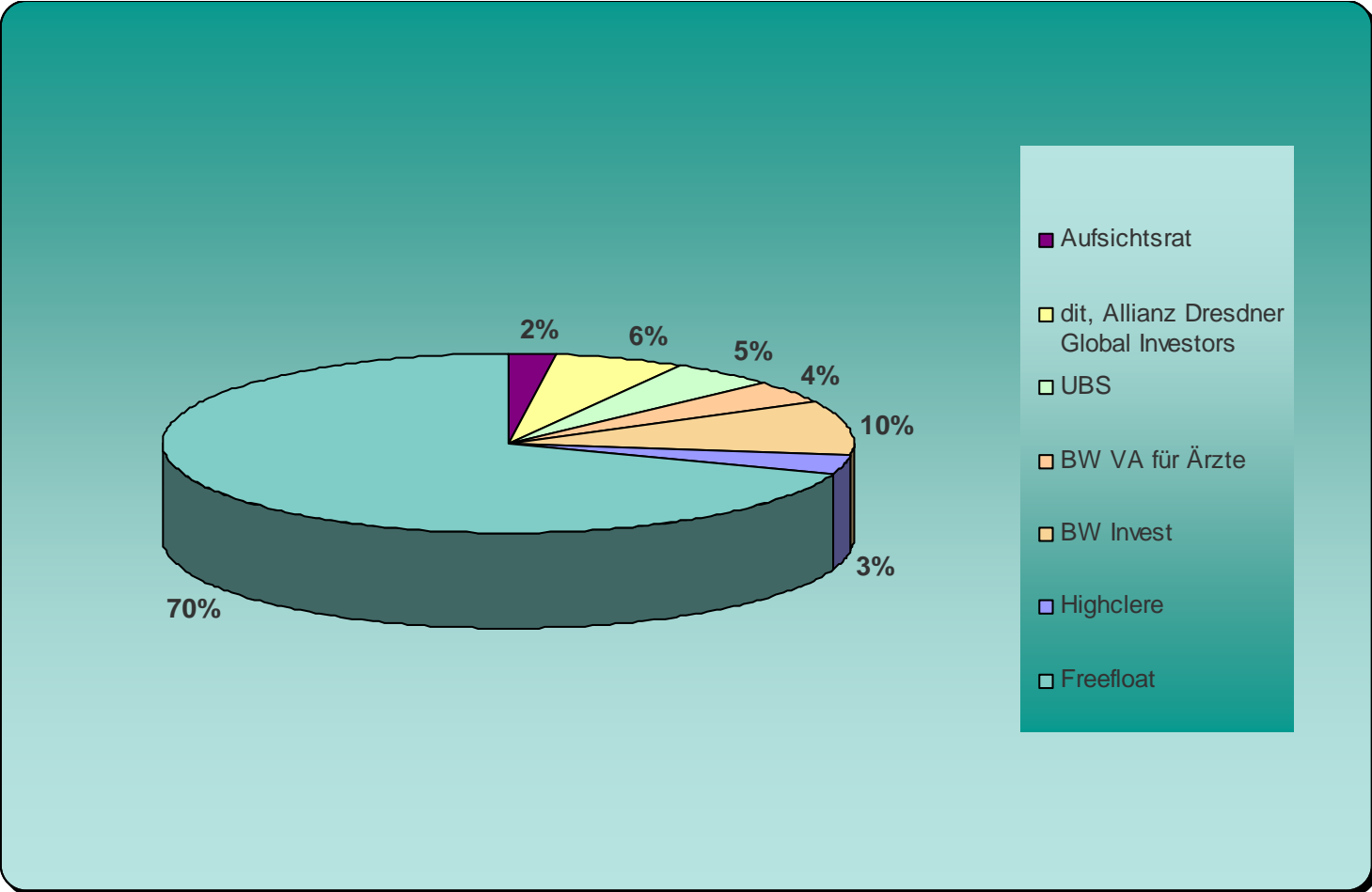
- Highlights
- Ausblick und Strategie

# Aktienkursentwicklung - 5 Jahre - Benchmark - TECDAX - Absolut



Marktkapitalisierung Stichtag 31.12.2007	77,23 Mio. EUR
Anzahl der Aktien	8,3 Mio.
Handelsvolumen/Tag	23.500 Aktien
Aktienkurs im Jahresdurchschnitt	11,31 €
Jahreshoch 2007	14,60 €
Jahrestief 2007	7,40 €

# Aktionärsstruktur



# *Inhalt*

- **Christian Pusch**
  - Mitarbeiterentwicklung
  - Internationalisierung
  - Finanzkennzahlen 2007
  - Finanzkennzahlen 1. Quartal 2008
  - Aktie
  
- ***Kurt Bengel***
  - ***Highlights***
  - Ausblick und Strategie

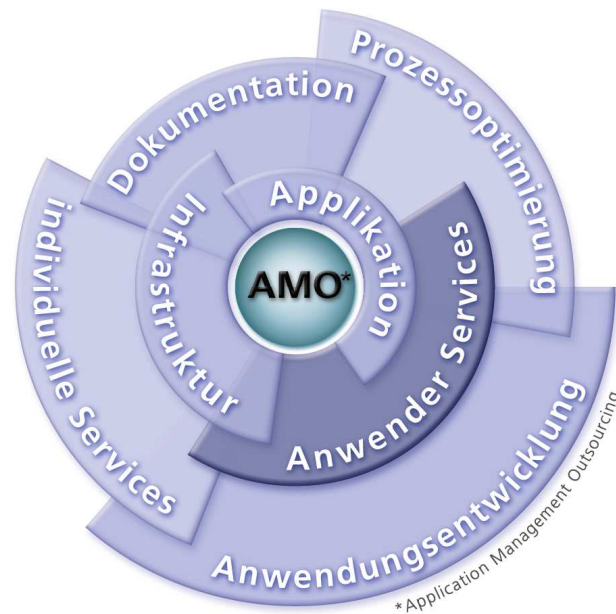
## Highlights

- **Folgende Firmen entscheiden sich für die Einführung von CENIT Softwareprodukten**
  - **FSM (FileNet System Monitor)**  
National Bank of Greece, DBS Bank Singapore, Suncorp Australien, ...
  - **ECLISO (eWorks)**  
Allianz SE, Deutsche Leasing AG
  - **TrimSteelExpert (Erzeugen von Schneidleisten)**  
Audi AG, August Läßle, ...
  - **FASTRIM / FASTCURVE**  
Boeing, Embraer, NORDAM Group,...



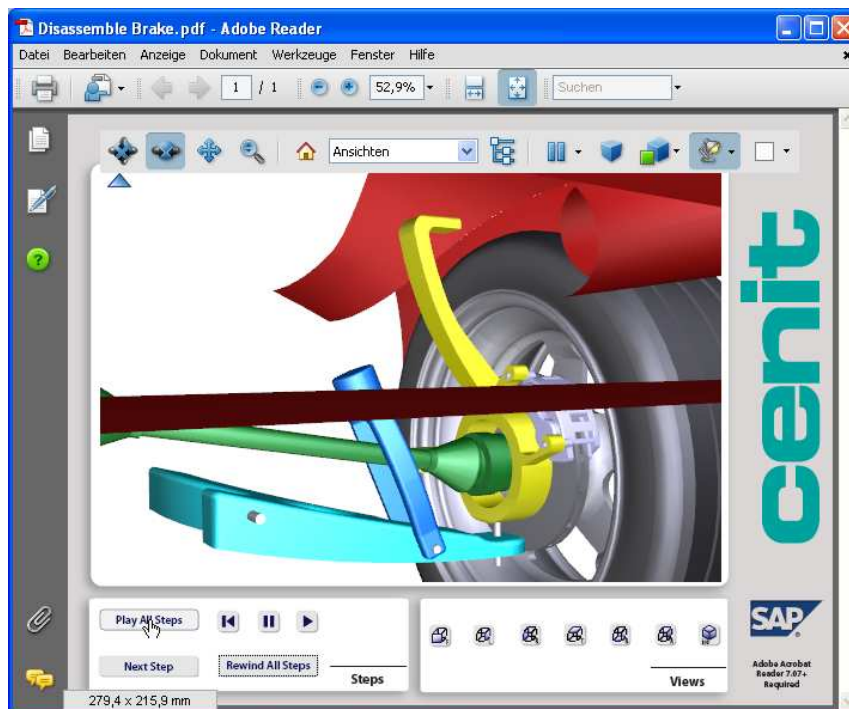
## Highlights

- Webasto unterzeichnet 3 Jahresvertrag für die PLM-System Betriebsunterstützung (AMO)
- Die Georg Fischer Gruppe entscheidet sich für die Zusammenarbeit im Bereich CATIA Administration (AMO)
- ASIC entscheidet sich für den Betrieb des Posteingangssystems der Allianz für die CENIT (AMO)



# Highlights

- CENIT und Right Hemisphere vereinbaren enge Kooperation
  - CENIT ist VAR der RH Produkte für Nordamerika und EMEA
  - CENIT ist SAP Integrationsentwicklungspartner für RH
  - CENIT ist bevorzugter SAP-PLM Integrationspartner für RH



## Highlights

- Ausbau der Nearshore Ressourcen in Rumänien
  - 19 festangestellte Mitarbeiter
- Gründung der CENIT France mit Sitz in Toulouse
- Gründung der CenProCS AIRliance GmbH
  - Bietergemeinschaft für EADS Gruppe



- CENIT unterschreibt Master Agreement Contract (MAC) als „Referenced Supplier for EADS Application Services“:

Reduzierung von >85 IS-IT Zulieferer auf nur noch 20 Zulieferer





## Highlights

- Rund 20 PLM Experten mit langjährigem Know-how und Erfahrung im PLM-Bereich verstärken seit Januar 2008 unser Team
- Das Unternehmen ist schuldenfrei und verfügt über 1,5 Mio. € Eigenkapital. Der Kaufpreis, der auch die Übernahme des Firmensitzes beinhaltet, beläuft sich auf rund 2,4 Mio. €



# Highlights



- CENIT erhält 2 stelligen Millionenauftrag von EADS-AIRBUS
- Rahmenvertrag über 5 Jahre für Application Services abgeschlossen
  - Mit dem größten Einzelauftrag der Unternehmensgeschichte nimmt CENIT einen wichtigen Meilenstein in der zukünftigen Unternehmensentwicklung

# *Inhalt*

- **Christian Pusch**
  - Mitarbeiterentwicklung
  - Internationalisierung
  - Finanzkennzahlen 2007
  - Finanzkennzahlen 1. Quartal 2008
  - Aktie
  
- ***Kurt Bengel***
  - Highlights
  - ***Ausblick und Strategie***

# Ausblick - Ausrichtung 2010

- **Wir fokussieren uns auf Beratungsdienstleistungen für**
  - Enterprise Information Management (EIM)
  - Product Lifecycle Management (PLM)
  - Application Management Outsourcing (AMO)
- **Wir planen eine überproportionale Umsatzsteigerung mit CENIT eigener Software weltweit**
  - Insbesondere mit FileNet Systems Monitoring
  - CDI und eCAD– Integrationssoftware im SAP Umfeld
  - Fertigungsnahe Produkte im Dassault Systèmes Umfeld
  - ECLISO – Softwarelösung für Aktenbearbeitung
  - Entwicklung zusätzlicher neuer Produkte
  - Ausbau des internationalen Vertriebskanals



## Ausblick - Ausrichtung 2010

- **Wir bauen die Marktführerschaft beim Fremdsoftwareverkauf für Anwendungen im deutschsprachigen Raum weiter aus**
  - EIM mit IBM/FileNet
  - PLM mit Dassault Systèmes
- **Wir konzentrieren uns auf den Ausbau der Consultingaktivitäten und den Vertrieb eigener Softwareprodukte in Nordamerika, gemeinsam mit unseren Partnern Dassault Systèmes, SAP und Right Hemisphere.**
- **Wir gewinnen weitere Marktanteile hinzu.**
  - Investition in Mitarbeiterausbau und –ausbildung (Deutschland, Nordamerika, Frankreich, Schweiz und Rumänien)



## Ausblick - Ausrichtung 2010

- Wir wollen die Wachstumschancen in der Luft- und Raumfahrtindustrie konsequent nutzen

- Ausbau der EADS/Airbus Aktivitäten
- Composite Competence Center
- US Markt



- Wir setzen den Ausbau unserer Technologiepartnerschaften konsequent fort



- Neben den Großkunden steht nach wie vor der Mittelstand in unserem Kundenfokus



## **Disclaimer**

Dieses Dokument kann zukunftsgerichtete Aussagen über das Geschäft, die Finanz- und Ertragslage und Gewinnprognosen von CENIT enthalten. Begriffe oder Aussagen, wie „das Unternehmen kann“, oder „das Unternehmen wird“, „erwartet“, „geht davon aus“, „erwägt“, „beabsichtigt“, „plant“, „glaubt“, „fährt fort“ und „schätzt“, sowie ähnliche Begriffe und Aussagen kennzeichnen diese zukunftsgerichteten Aussagen. Diese Aussagen sind keine Garantie dafür, dass getätigte Prognosen erreicht werden. Vielmehr sind diese Aussagen mit Risiken, Unsicherheiten und Annahmen verbunden, die schwierig vorherzusagen sind und basieren zudem auf Annahmen über künftige Ereignisse, die sich als unzutreffend erweisen können. Aus diesem Grunde können die tatsächlichen Ergebnisse von den hier geäußerten Annahmen wesentlich abweichen. In einer zukunftsgerichteten Aussage, in der CENIT Erwartungen oder Annahmen in Bezug auf künftige Ergebnisse zum Ausdruck bringt, werden diese Erwartungen oder Annahmen in gutem Glauben getroffen, und es ist davon auszugehen, dass diese auf einer angemessenen Grundlage beruht; es kann jedoch nicht gewährleistet werden, dass die Aussage, Erwartungen oder Annahmen eintreffen bzw. erreicht oder erfüllt werden. Das tatsächliche Betriebsergebnis kann wesentlich von diesen zukunftsgerichteten Aussagen abweichen und unterliegt bestimmten Risiken. Hierzu verweisen wir auf den Geschäftsbericht der CENIT AG Systemhaus.