

Hauptversammlung 2009

**Herzlich Willkommen zur
Ordentlichen Hauptversammlung der
CENIT AG Systemhaus
29. Mai 2009
Filderhalle Leinfelden-Echterdingen**

www.cenit.de
www.cenit-group.com

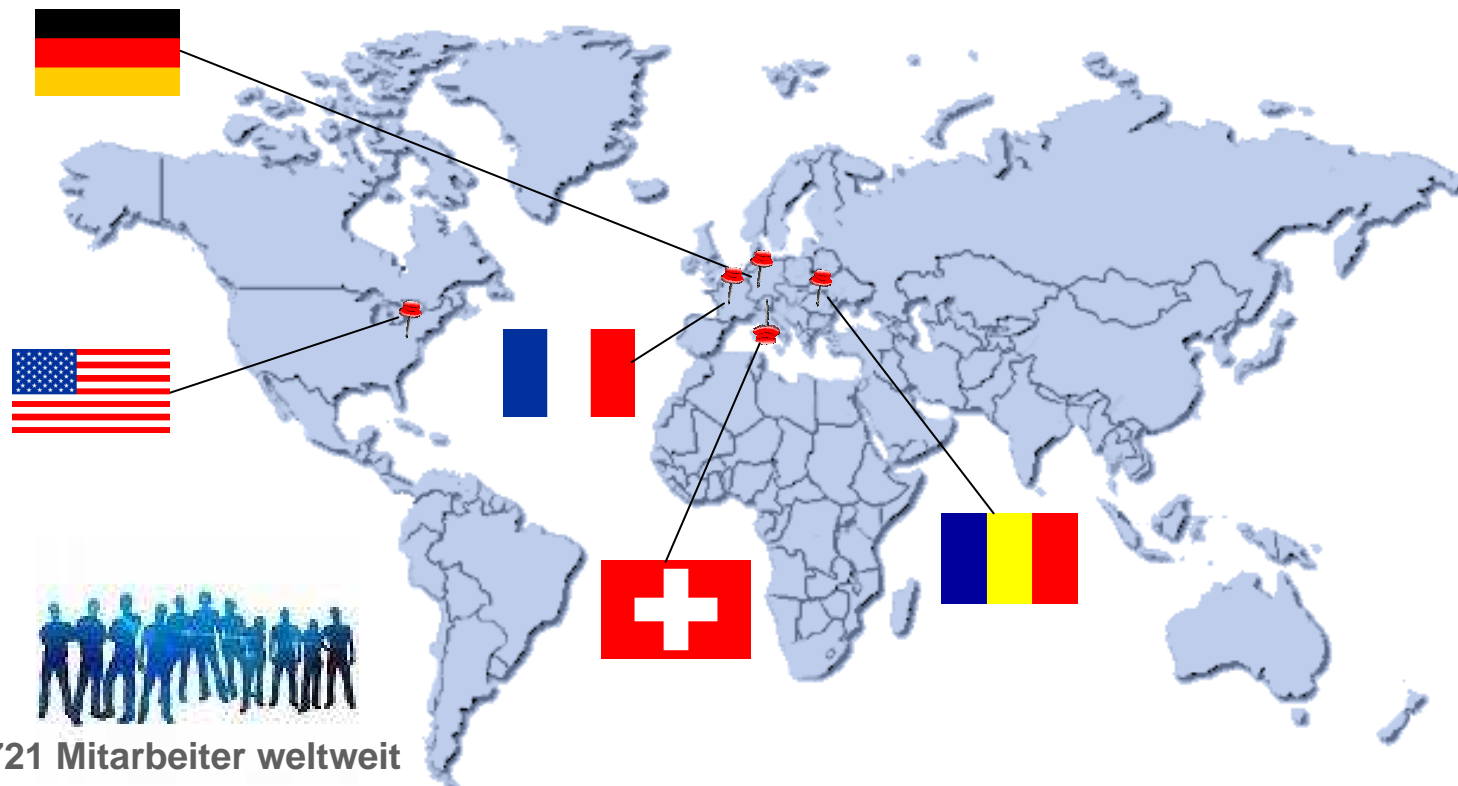
cenit

Inhalt

- **Christian Pusch**
 - **Finanzkennzahlen 2008**
 - Finanzkennzahlen 1. Quartal 2009
 - Aktie
- **Kurt Bengel**
 - Highlights
 - Selbstverständnis

CENIT Konzern

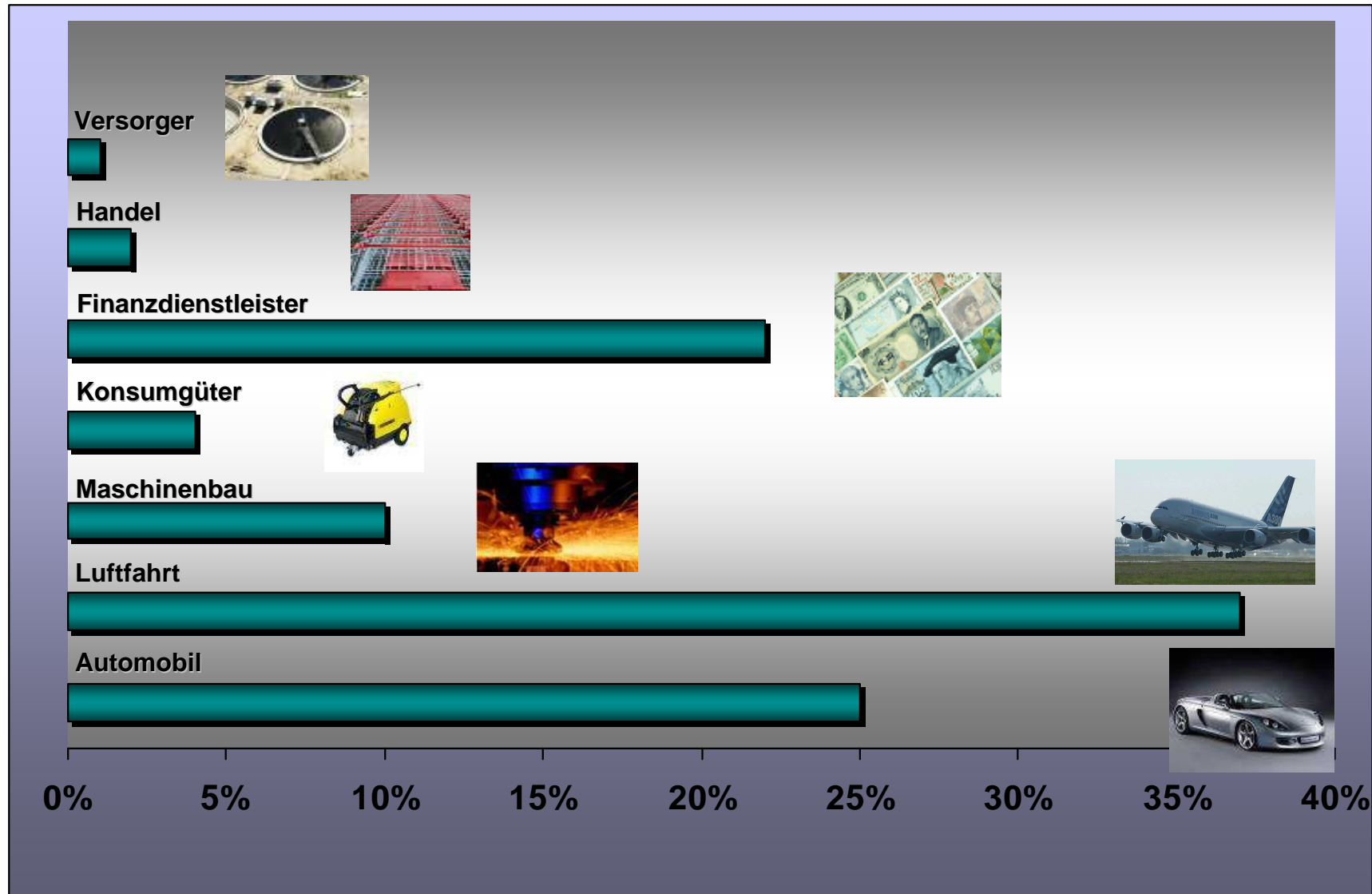
Stuttgart - Berlin - Düsseldorf - Frankfurt - Hamburg - Hannover - Oelsnitz - Saarbrücken



721 Mitarbeiter weltweit

Plus 13% in 2008

Umsatzverteilung nach Kernbranchen



Aufgliederung der Umsatzerlöse

Mio €	31.12.2008	31.12.2007	Änderung in %	Anteil am Gesamt- umsatz
PLM	57.955	48.551	19%	69%
EIM	25.402	28.507	-11%	31%
CENIT Software	9,25	9,18	1%	11%
Fremd Software	18,47	12,61	46%	22%
Beratung/Services	52,56	46,18	14%	63%
Hardware	3,10	9,09	-66%	4%
Gesamtumsatz	83.357	77.058	8%	

CENIT Konzern: Gewinn & Verlust

Mio. €	31.12.2008	31.12.2007	Änderung in %
Umsatz	83,36	77,06	8%
Rohertrag	61,10	58,44	5%
Personalaufwand	38,77	35,15	10%
Sonstige Betriebl.Aufw.	16,15	13,84	17%
Gesamtkosten ohne Afa	54,91	48,99	12%
EBITDA	6,19	9,45	-34%
Afa	1,41	1,09	29%
EBIT	4,78	8,36	-43%
Finanzergebnis	0,48	0,60	-20%
EBT	5,26	8,97	-41%
Steuern	-1,92	-2,85	33%
Konzernergebnis	3,34	6,12	-45%
EPS in € *	0,40	0,73	-45%
* 8.367.758 Aktien			

CENIT Konzern: Bilanzstruktur

Aktiva	31.12.2008 TEUR	31.12.2007 TEUR	Änderung in %
Anlagevermögen	4.588	2.696	70%
Latente Steuern	-	-	
Vorräte	1.129	607	86%
Kurzfristige Forderungen	18.042	13.715	32%
Flüssige Mittel	13.225	18.315	-28%
Übrige Aktiva	2.430	1.277	90%
	39.414	36.610	8%
Passiva			
Eigenkapital	25.364	26.177	-3%
Langfristige Verbindlichkeiten	516	256	102%
Kurzfristige Verbindlichkeiten	13.534	10.177	33%
	39.414	36.610	8%
Eigenkapitalquote	64%	72%	-11%

Inhalt

- ***Christian Pusch***
 - Finanzkennzahlen 2008
 - ***Finanzkennzahlen 1. Quartal 2009***
 - Aktie
- **Kurt Bengel**
 - Highlights
 - Selbstverständnis

Aufgliederung der Umsatzerlöse

Mio €	31.03.2009	31.03.2008	Änderung in %	Anteil am Gesamt- umsatz
PLM	15,74	10,58	49%	72%
EIM	6,06	5,24	16%	28%
CENIT Software	2,09	2,30	-9%	10%
Fremd Software	5,07	1,93	163%	23%
Beratung/Services	14,45	10,55	37%	67%
Gesamtumsatz	21,80	15,82	38%	

CENIT Konzern: Gewinn & Verlust

Mio. €	31.03.2009	31.03.2008	Anderung in %
Umsatz	21,79	15,82	38%
Rohhertrag	15,75	13,79	14%
Gesamtkosten ohne Afa	14,75	13,19	12%
EBITDA	1,00	0,60	67%
Afa	0,36	0,27	33%
EBIT	0,64	0,33	94%
Finanzergebnis	0,04	0,21	-81%
EBT	0,68	0,54	26%
Steuern	-0,18	-0,08	-125%
Konzernergebnis	0,50	0,46	9%
EPS in € *	0,06	0,05	20%

* 8.367.758 Aktien

CENIT Konzern: Bilanzstruktur

Aktiva	31.03.2009 TEUR	31.12.2008 TEUR	Änderung in %
Anlagevermögen	4.526	4.588	-1%
Latente Steuern	-	-	
Vorräte	1.186	1.129	5%
Kurzfristige Forderungen	15.012	18.042	-17%
Flüssige Mittel	18.142	13.225	37%
Übrige Aktiva	4.777	2.430	97%
	43.643	39.414	11%
Passiva			
Eigenkapital	25.853	25.364	2%
Langfristige Verbindlichkeiten	601	516	16%
Kurzfristige Verbindlichkeiten	17.189	13.534	27%
	43.643	39.414	11%
Eigenkapitalquote	59%	64%	-8%

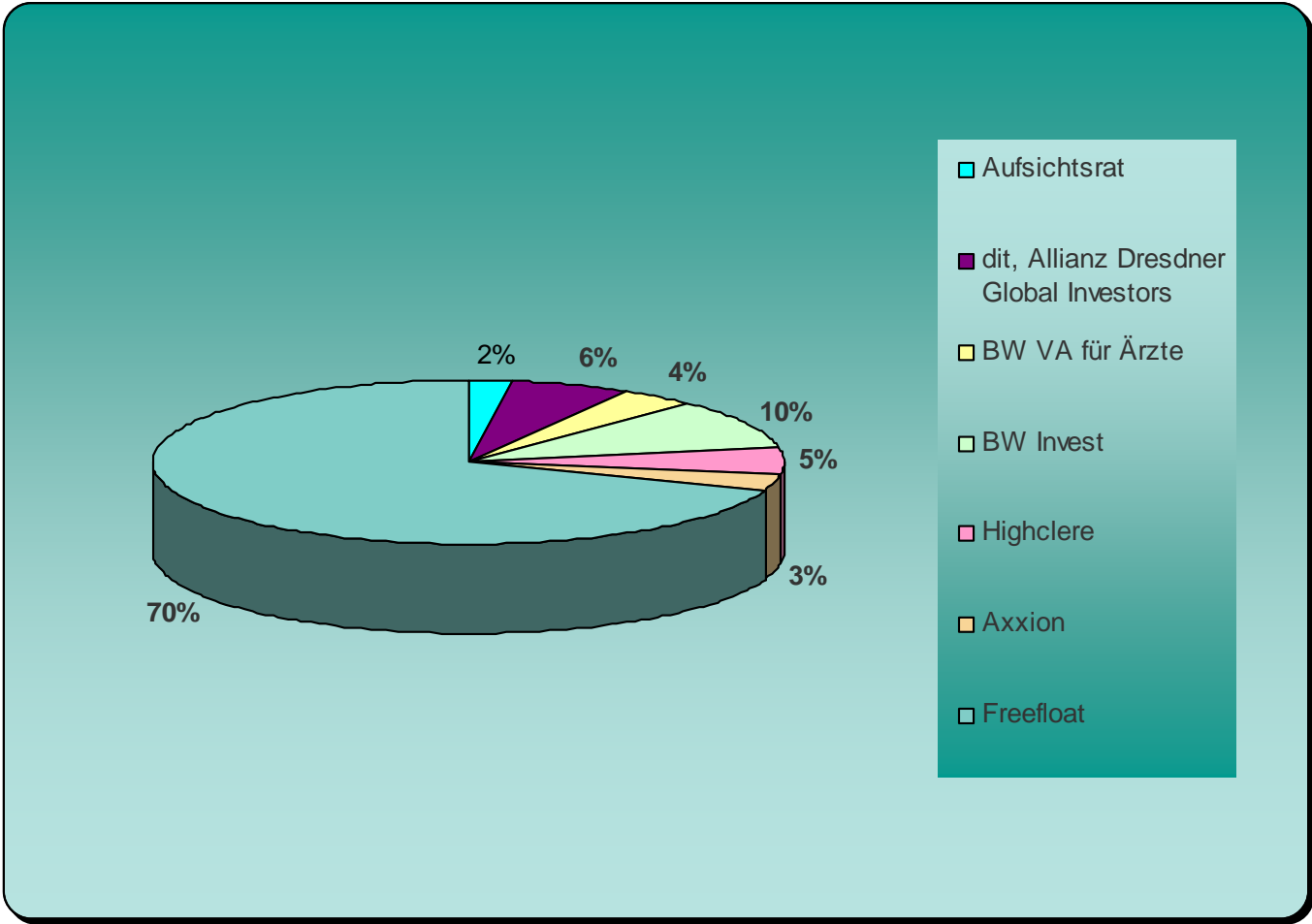
CENIT Konzern: Kapitalflussrechnung

Eckzahlen in TEUR	31.03.2009	31.03.2008
Ergebnis vor Steuern	678	535
Abschreibung	358	272
Sonstige cashunwirksame Posten	66	-148
Operativer Cashflow	1.102	659
Änderung net working capital	4.140	-792
Cashflow aus laufender Geschäftstätigkeit	5.242	-133
Für Investitionen eingesetztes Nettzahlungsmittel	-286	-3.754
Free Cashflow	4.956	-3.887

Inhalt

- ***Christian Pusch***
 - Finanzkennzahlen 2008
 - Finanzkennzahlen 1. Quartal 2009
 - ***Aktie***
- **Kurt Bengel**
 - Highlights
 - Selbstverständnis

Aktionärsstruktur



Aktienkursentwicklung – seit Hauptversammlung 2008

Benchmark - TECDAX - Absolut



Marktkapitalisierung Stichtag 31.12.2008	27,61 Mio. EUR
Anzahl der Aktien	8,3 Mio. Aktien
Handelsvolumen/Tag	21,646 Aktien
Aktienkurs im Jahresdurchschnitt	5,99 €
Jahreshoch 2008	9,21 €
Jahrestief 2008	2,41 €

Marktkapitalisierung Stichtag 29.05.2009	37,15 Mio. EUR
Handelsvolumen/Tag	53.000 Aktien
Jahreshoch 2009	4,91 €
Jahrestief 2009	2,40 €

Inhalt

- Christian Pusch
 - Finanzkennzahlen 2008
 - Finanzkennzahlen 1. Quartal 2009
 - Aktie
- ***Kurt Bengel***
 - ***Highlights***
 - Leitziel

Highlights 2008 - CENIT Software

- **PLM Software FASTRIM / FASTIP Entscheidungen unter anderem bei**
 - BMW AG, Bombardier Aerospace, BAe Systems, Spirit Aero System, Gustav Rudolph, Embraer, EUROCOPTER, Mitsubishi Heavy Industries
- **SAP-PLM Entscheidung unter anderem bei**
 - Maschinenfabrik Bernard Krone, Benteler Automobiltechnik, Braun Melsungen (Medizintechnik), DÜRR (Automobilbranche)
- **EIM Software**
 - Großauftrag bei AT&T für > 200.000 User (Telekommunikation)
 - Zürich Versicherungs-Gruppe (Deutschland, USA und Schweiz)
 - Petrobras Mineralöl in Brasilien
 - Oberster Gerichtshof in Singapur
 - Allianz Deutschland AG im Bereich Büroarchiv
 - Toyota Versicherung, München

Highlights 2008 - Dassault Systèmes Partner

- **Implementierung des CATIA VAR Modell's erfolgreich umgesetzt**
 - Nr. 1 VAR Partner in DACH bei Dassault Systèmes
 - Neukunden Umsatzanteil von rund 27%
 - > 8 Mio. € an jährlichen Lizenzgebühren
- **Aufträge von größerer Bedeutung**
 - Bernard Krone, Hörmann Automotive, Volke, Webasto, B&W Fahrzeugentwicklung, Kostal, Sumitomo
- **Wachstum in den wichtigen Servicebereichen der Schulung und des Anwendungsbetriebes**



Highlights 2008 - strategische Kunden

- **Transnationaler PLM Anwendungssupport bei Airbus**
 - AMO Rahmenvertrag über 5 Jahre für den transnationalen PLM Anwendungssupport bei AIRBUS erhalten
 - Transitionphase Ende Dezember erfolgreich abgeschlossen
 - Betriebsübername seit Januar 2009
- **Ausbau des Applikationssupports bei Porsche um rund 50%**
- **Weiterführung des PLM Betriebs und Supports bei der BMW Formel 1 für 2009**



Highlights 2008 - strategische Kunden

- Bausparkasse LBS (Hamburg + Kiel) entscheiden sich für CENIT als EIM-Servicepartner
- Versicherer AXA + dbv Winterthur entscheiden sich für CENIT als FileNet Wartungspartner (3 Jahresvertrag)
- Bausparkasse W&W beauftragt CENIT im Bereich Portalentwicklung



Highlights 2008 - M&A / Fusionen & Übernahmen

- Erfolgreiche Integration des PLM Beratungshauses cad scheffler in die CENIT Gruppe
 - Umsatz 2,4 Mio. €
 - EBIT 0,3 Mio. €
 - Mitarbeiter 21



Highlights 1. Quartal 2009

- **AMO**
 - Audi beauftragt CENIT über 4 Jahre für den AMO PLM Betrieb
 - Saargummi beauftragt CENIT für den AMO PLM Betrieb
- **EIM**
 - CENIT Software FSM kommt beim Obersten Gerichtshof in Singapur und beim Bundesamt für Informatik und Telekommunikation in der Schweiz zum Einsatz
- **PLM**
 - 22 Kunden entscheiden sich im 1. Quartal zum Wechsel ins erfolgreiche CENIT VAR Modell, darunter Borg Warner und Georg Fischer
 - FAST TRIM V5 Einführung bei Bombardier
- **SAP**
 - Röchling Kunststoffverarbeitung entscheidet sich für die CENIT als SAP PLM Implementierungspartner
 - Erfolgreiches Pilotprojekt beim Stadtbushersteller Yutong (China) zur Einführung von CDI.

Inhalt

- Christian Pusch
 - Finanzkennzahlen 2008
 - Finanzkennzahlen 1. Quartal 2009
 - Aktie
- ***Kurt Bengel***
 - Highlights
 - ***Leitziel***

CENIT – Leitziel des Unternehmens

- Das Beratungs-, Service- und Softwareangebot der CENIT beruht auf Standardprodukten unserer Softwarepartner sowie darauf basierenden CENIT eigenen Lösungen.
- Die CENIT Mitarbeiter verfügen über ein hohes Prozess- und Technologieverständnis der Zielbranchen und unterstützen ihre Kunden so branchengerecht bei der Planung, Optimierung und Implementierung ihrer Geschäfts- und IT-Prozesse.
- Damit die Kunden sich auf ihre Kernkompetenzen konzentrieren können, übernimmt CENIT zudem das Applikationsmanagement und die damit verbundenen IT-Infrastrukturen.
- CENIT leistet für seine Kunden mit seinem Gesamtangebot einen entscheidenden Mehrwert hinsichtlich Innovation und Prozessoptimierung

EIM



PLM



SAP



AMO



Herzlichen Dank für Ihre Aufmerksamkeit

© CENIT AG Systemhaus
Industriestraße 52-54
D-70565 Stuttgart

Telefon: +49 711 7825-30
Fax: +49 711 7825-4000

Besuchen Sie uns auf www.cenit.de